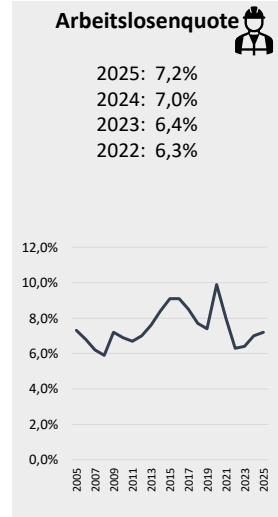
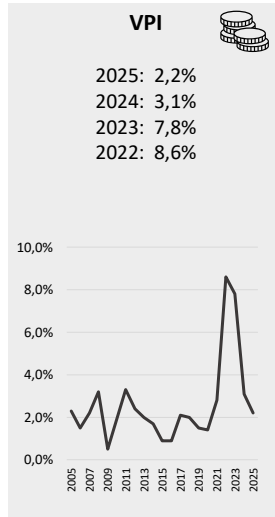




Volkswirtschaftliche Kennzahlen

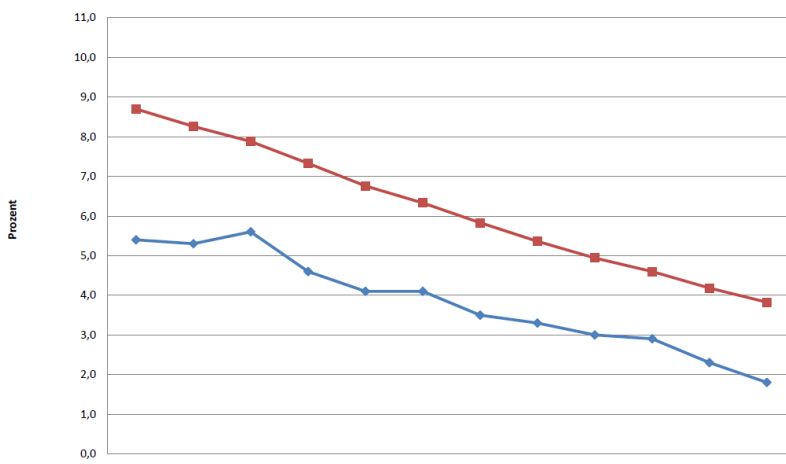


Quelle: WIFO Prognose, Oktober 2024; prozentuale Veränderung zum Vorjahr

1



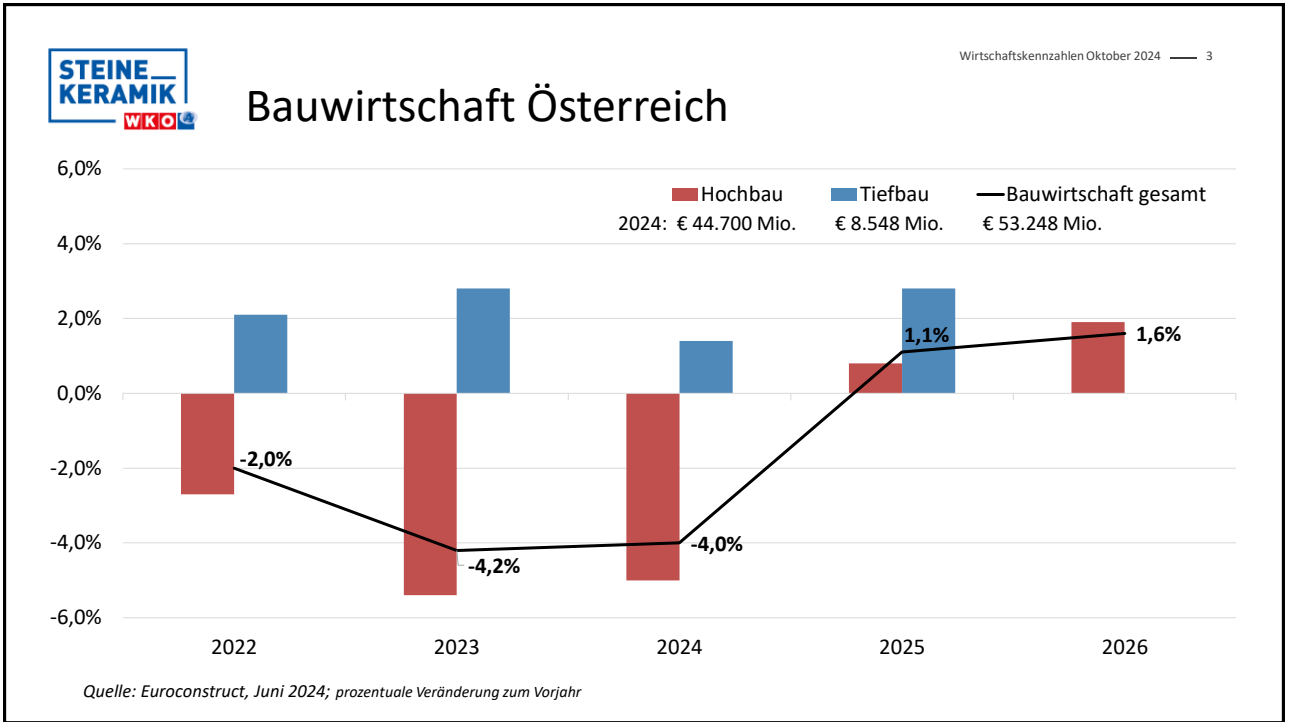
Verbraucherpreisindex



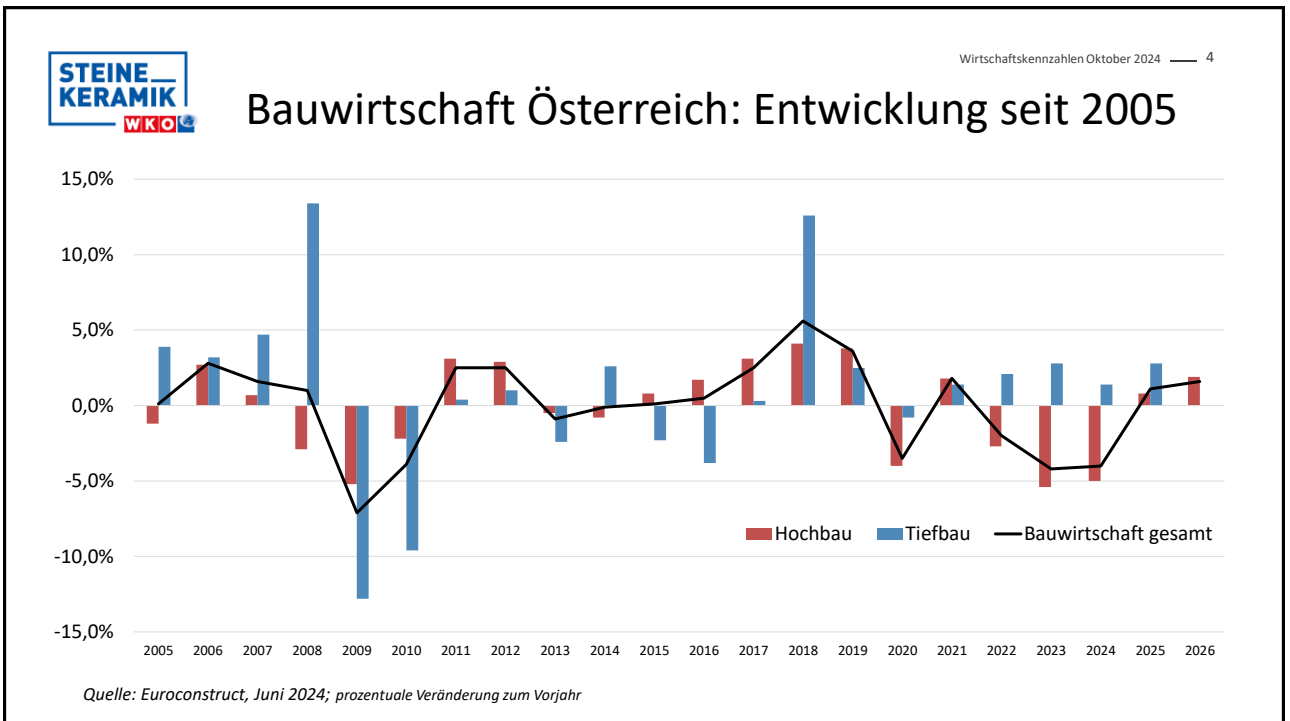
	Okt.23	Nov.23	Dez.23	Jän.24	Feb.24	Mär.24	Apr.24	Mai.24	Jun.24	Jul.24	Aug.24	Sep.24
Monats-VPI	5,4	5,3	5,6	4,6	4,1	4,1	3,5	3,3	3,0	2,9	2,3	1,8
gleichender 12-Monatsdurchschnitt	8,70	8,26	7,88	7,33	6,76	6,33	5,83	5,36	4,94	4,60	4,18	3,83

Quelle: Statistik Austria, Schnellschätzung 1.10.2024

2



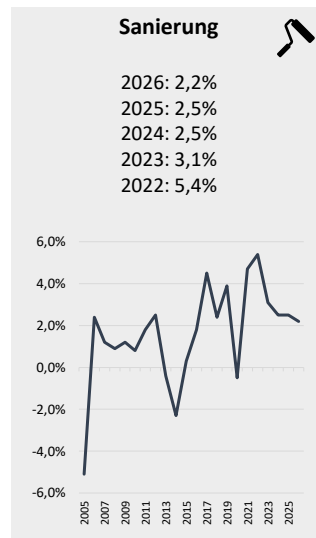
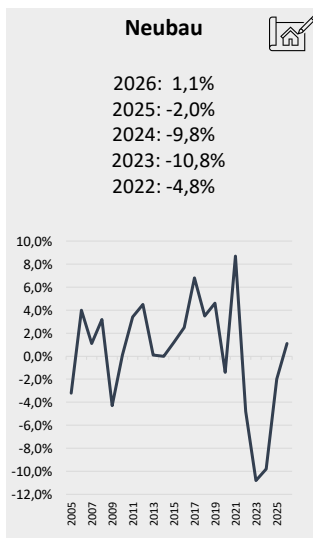
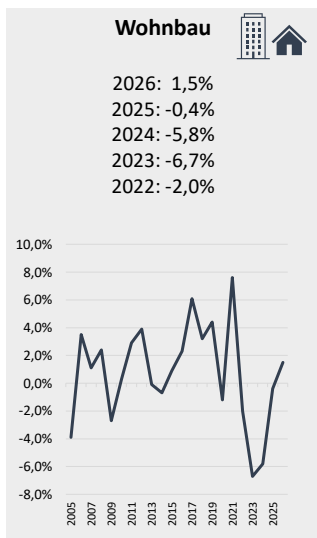
3



4



Wohnbau Österreich



Quelle: Euroconstruct, Juni 2024; prozentuale Veränderung zum Vorjahr

5

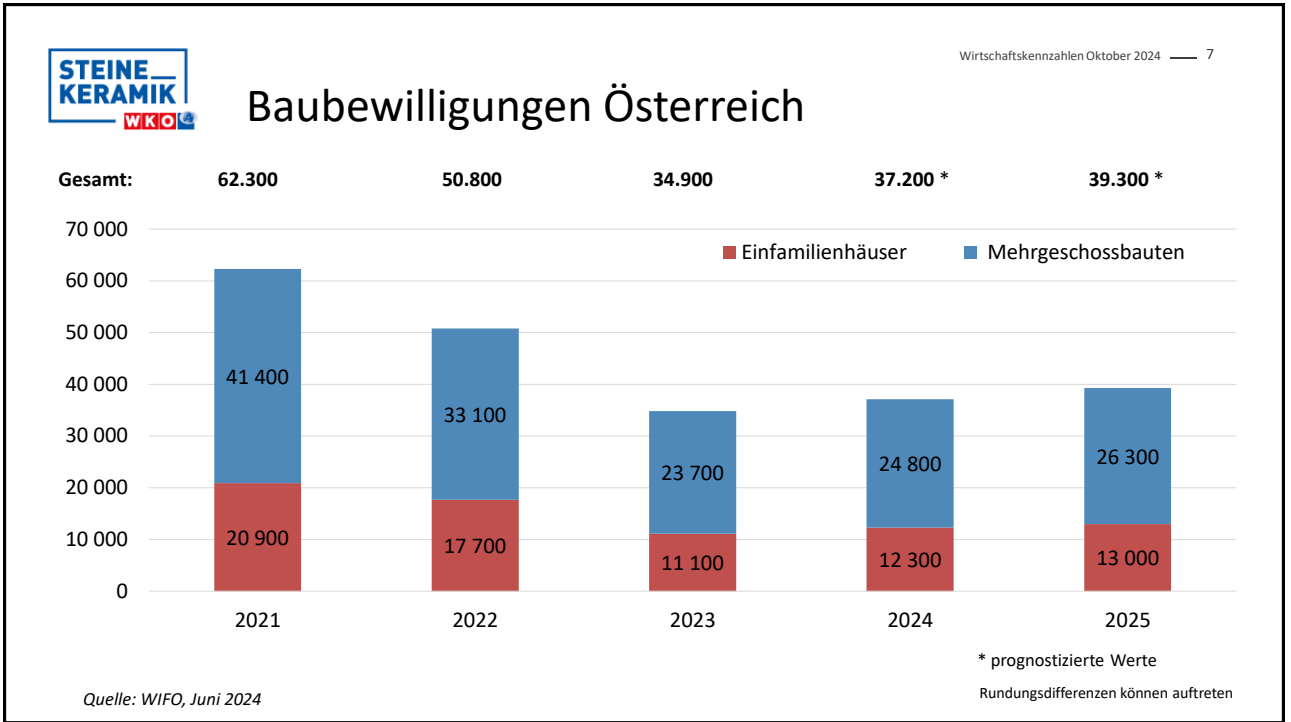


Bauwirtschaft Österreich

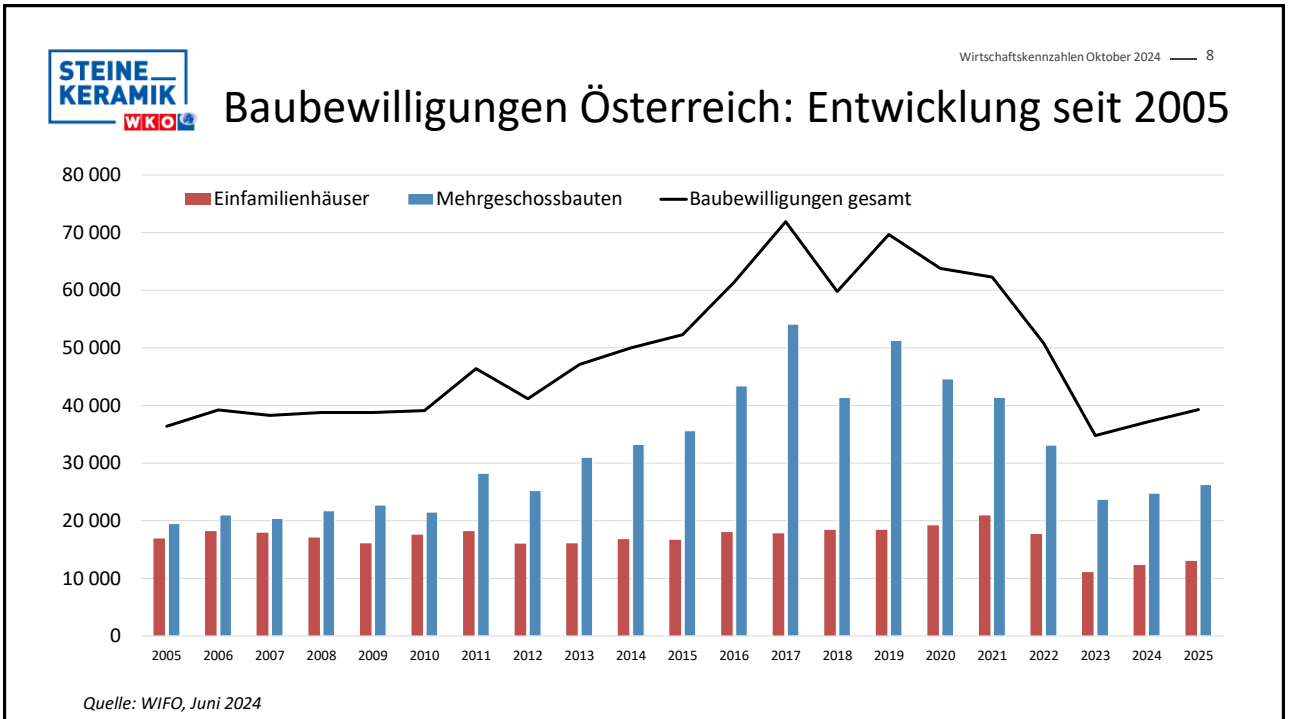
	Volumen 2024 in Mio. €	2022	2023	2024	2025	2026
Bauwirtschaft gesamt	53.248	-2,0%	-4,2%	-4,0%	1,1%	1,6%
Hochbau	44.700	-2,7%	-5,4%	-5,0%	0,8%	1,9%
davon Wohnbau	25.971	-2,0%	-6,7%	-5,8%	-0,4%	1,5%
Tiefbau	8.548	2,1%	2,8%	1,4%	2,8%	0,0%

Quelle: Euroconstruct, Juni 2024; prozentuale Veränderung zum Vorjahr

6



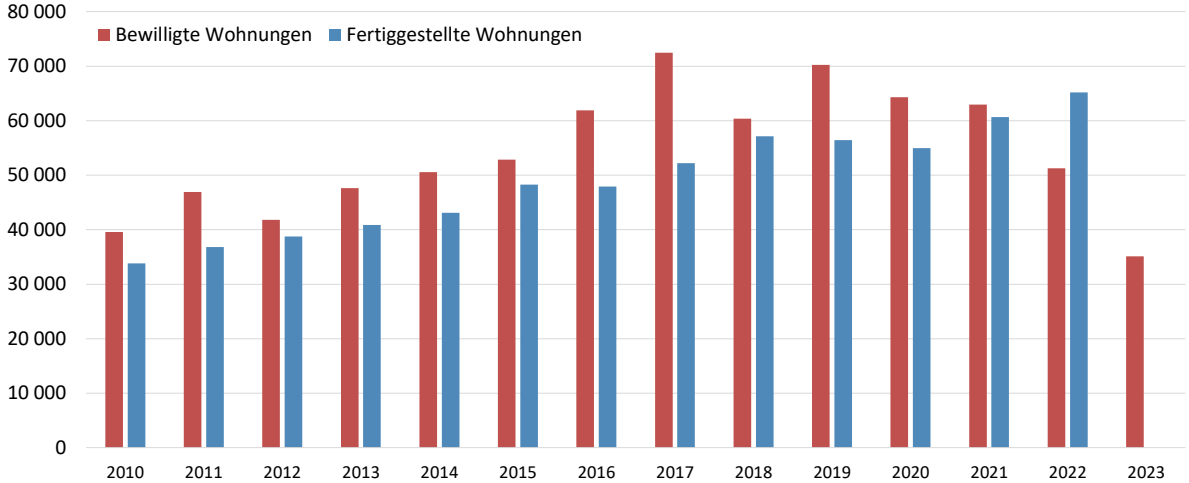
7



8



Bewilligte / Fertiggestellte Wohnungen



Quelle: Statistik Austria, April 2024 / Dezember 2023 (in neuen Gebäuden; ohne An-, Auf- und Umbauten)

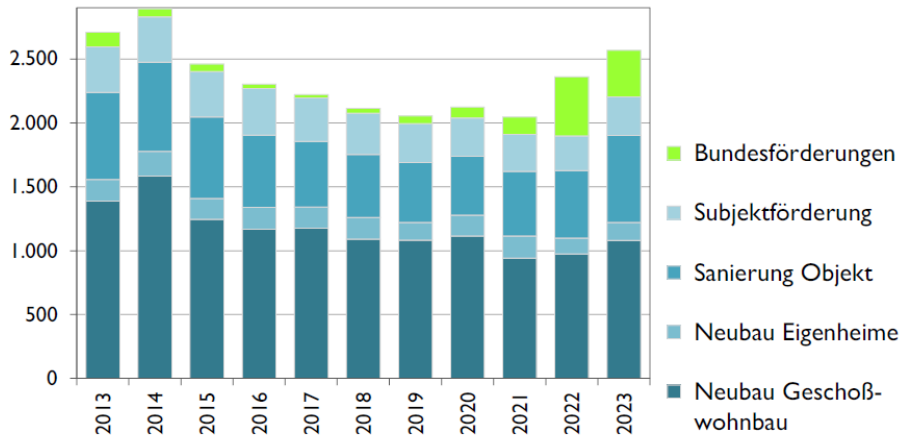
9



Wohnbauförderung Österreich

Grafik 8: Ausgaben der Wohnbauförderung (Mio. €)

2023: EUR 2.200 Mio.



Quelle: Förderungsstellen der Länder, BMF, IIBW.


10



Infrastrukturinvestitionen

— ÖBB:

- 2024: EUR 3,3 Mrd.
- 2024 - 2029: EUR 21,1 Mrd.



— ASFINAG:

- 2024: EUR 1,5 Mrd.
- 2023 - 2028: EUR 9,1 Mrd.



Quelle: BMK, ASFINAG

11



Konjunkturerhebung 1. Halbjahr 2024

UMSATZ: EUR 2,1 Mrd. - **8,6 %**

davon:

Bauzulieferer: EUR 1,7 Mrd. (- 8,1 %)

Industriezulieferer: EUR 0,4 Mrd. (- 10,9 %)

(Feinkeramik, Feuerfest, Schleifmittel)



BESCHÄFTIGTE: 13.465 - **5,0 %**



Quelle: FV Steine-Keramik; prozentuale Veränderung zum 1. HJ 2023

12